

Guida rapida



Belimo Assistant 2

Edizione 2025-09/C

Benvenuto in Belimo Assistant 2

Sblocca il pieno potenziale dei tuoi dispositivi Belimo

Belimo Assistant 2 è il tuo strumento di assistenza all-in-one per gestire l'intero ciclo di vita dei dispositivi di campo Belimo. Puoi scaricarlo gratuitamente. Belimo Assistant Link, LINK.10, è un'opzione versatile di connettività, wireless oppure cablata, per integrarsi perfettamente con i tuoi dispositivi Belimo.

In basso sono reperibili alcune informazioni utili per iniziare. Ulteriori informazioni sono reperibili nel menu Aiuto o su www.belimo.com.


Puoi contattare il tuo referente locale Belimo in caso di ulteriori domande.

Primi passi con Belimo Assistant 2

Selezione strumento

Belimo Assistant 2 consente un collegamento wireless o via cavo ai dispositivi Belimo da smartphone, tablet e pc, per operazioni in loco di parametrizzazione o di risoluzione dei problemi degli attuatori per serrande, delle valvole di regolazione, dei sensori e dei contatori Belimo.

Smartphone/Tablet



PC



¹⁾ LINK.10 è richiesto per la connessione via Bluetooth e USB. È raccomandato per un utilizzo più esteso con dispositivi con una maggiore densità di informazioni.

²⁾ ZIP-BT-NFC è inoltre possibile.

³⁾ ZTH EU/US/AP è inoltre possibile.

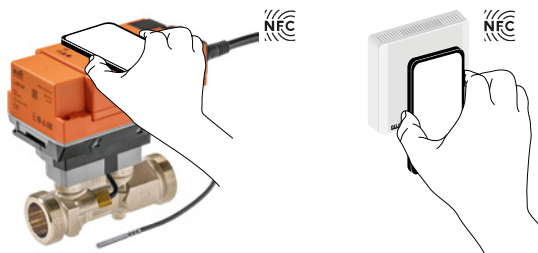
Download e installazione



Seleziona come connettere il tuo dispositivo Belimo


NFC

Posiziona il tuo smartphone abilitato NFC sul logo NFC del dispositivo Belimo. Mantieni la posizione e la connessione verrà stabilita.




Bluetooth

Per una connessione Bluetooth, è necessario il Belimo Assistant Link.



USB

Per una connessione USB, Belimo Assistant Link è necessario. Il collegamento viene effettuato direttamente tramite la presa di servizio o tramite il cavo U5 del dispositivo Belimo.

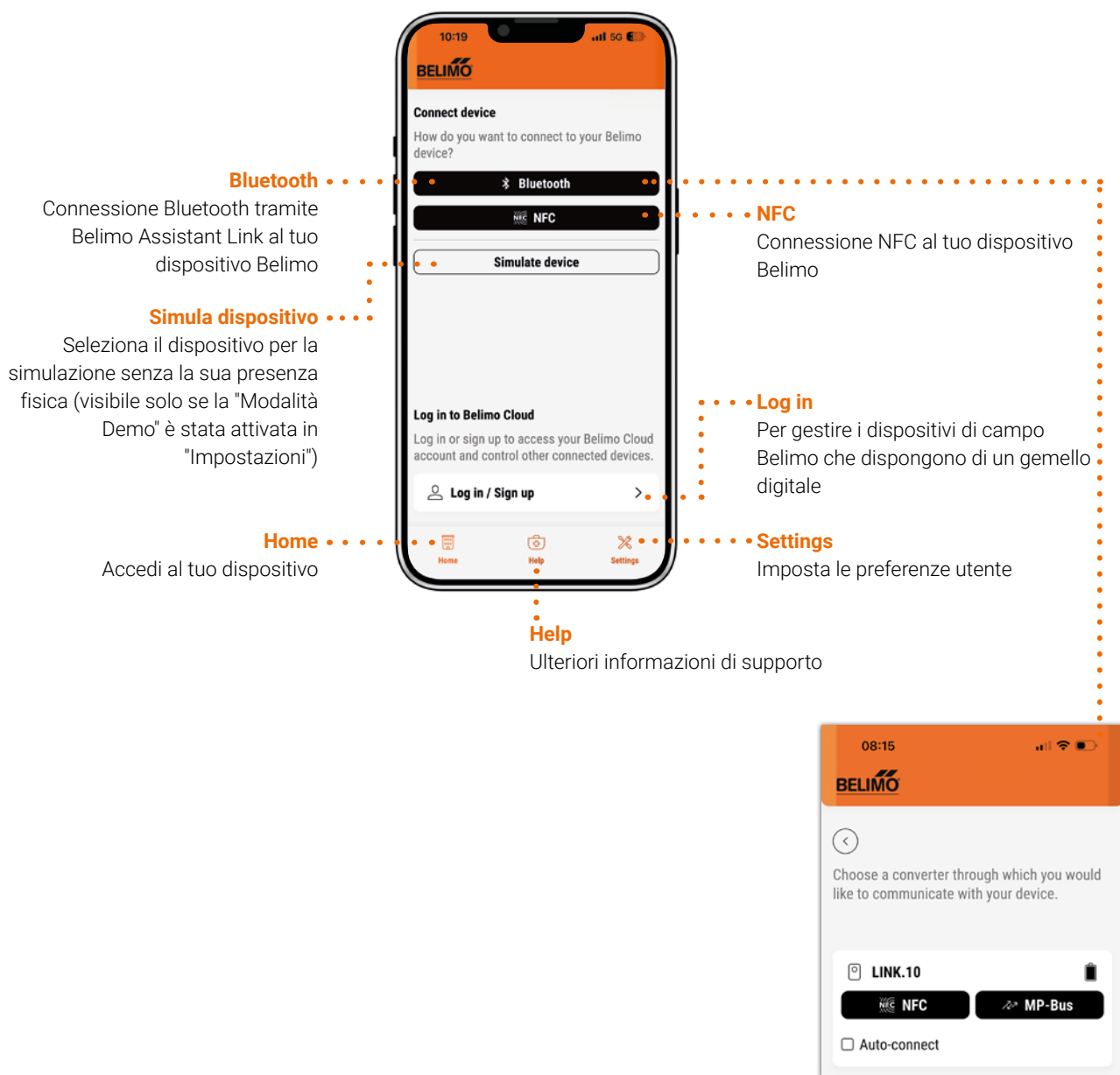


Collega dispositivo: ti indirizza alle possibili opzioni di collegamento per il tuo strumento.



Utilizzo di Belimo Assistant 2 ...

... con smartphone/tablet



... con un PC

Home Accedi al tuo dispositivo

Aiuto Informazioni aggiuntive di supporto

Impostazioni Imposta le preferenze utente

USB Collegamento tramite USB tramite Belimo Assistant Link al tuo dispositivo Belimo

Simula dispositivo Seleziona il tuo dispositivo per la simulazione senza la sua presenza fisica (visibile solo se la "Modalità Demo" è stata attivata alla voce "Impostazioni")

Configurazione MP Configurazione canale, indirizzamento e rimozione indirizzamento

Configurazione canale

MP Configuration

Channel Configuration Addressing De-Addressing

Scan Interval 10 s

Scan Mode MP/PP

Cancel OK

Impostare un intervallo di scansione compreso MP-Bus tra 1 e 300 secondi e selezionare la modalità di scansione (scansione di dispositivi MP e PP o solo di dispositivi PP).

Indirizzamento

MP Configuration

Channel Configuration Addressing De-Addressing

Detecting devices:

- enter serial number manually or
- activate the actuators address button or
- start automatic pre-addressing of devices

Serial Number	Device Type	Address
01712-10044-156-153	LMV-D3-MP	MP1
01504-40059-156-153	LMV-D3-MP	MP2
01943-40190-156-159	LMV-D3-MP	MP3
01941-00104-142-136	LR24A-MP	MP4
01945-00123-142-136	LM24A-MP	MP5

Cancel Finish

Per indirizzare un dispositivo sono disponibili tre opzioni.

Rimozione indirizzo

MP Configuration

Channel Configuration Addressing De-Addressing

Reset the selected actuators to PP-Mode

Serial Number	Device Type	Address
01712-10044-156-153	LMV-D3-MP	MP1
01504-40059-156-153	LMV-D3-MP	MP2
01943-40190-156-159	LMV-D3-MP	MP3
01941-00104-142-136	LR24A-MP	MP4
01945-00123-142-136	LM24A-MP	MP5

Cancel De-Address

Belimo Assistant 2 scansiona il bus per trovare i dispositivi e li elenca. Seleziona i dispositivi da indirizzare (l'indirizzo MP verrà ripristinato a PP).

Home



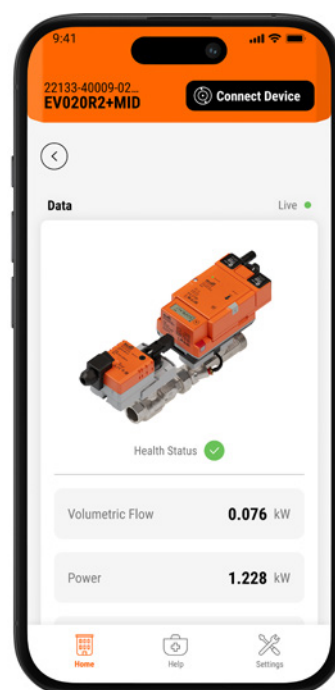
Home

La scheda Home è la scheda principale in cui può essere attivata la maggior parte delle attività. A seconda del dispositivo di campo Belimo collegato, saranno disponibili dati, flussi di lavoro e azioni differenti. Da qui puoi accedere a tutti i dati dei dispositivi e configurare il tuo dispositivo.

Le seguenti informazioni e funzioni sono disponibili nella rispettiva sezione della scheda Home:

Dati *

I dati più importanti, a seconda del dispositivo collegato, sono visibili direttamente sulla schermata della scheda Home. Tutti gli altri dati sono raggiungibili premendo il pulsante "Parametri del dispositivo".



* I dati disponibili, i flussi di lavoro, le azioni e lo stato di salute disponibili dipendono dal dispositivo Belimo collegato. Per informazioni dettagliate, consultare la scheda tecnica del dispositivo Belimo specifico.

Flussi di lavoro *

Qui si possono selezionare i flussi di lavoro disponibili per il dispositivo specifico collegato. I seguenti flussi di lavoro sono disponibili per la maggior parte dei dispositivi di campo Belimo:

Flussi di lavoro generici



Configurazione

Impostazione guidata dei parametri per il tuo dispositivo



Configurazione Copia/incolla dispositivo

Replica delle impostazioni per tipi di dispositivo identici



Gestione dei dispositivi

Consente la regolazione del range di funzionamento meccanico (adattamento/sincronizzazione) e il reset delle notifiche

Flussi di lavoro speciali



Live trend

Esegue l'override locale e le tendenze in tempo reale con la funzione easy-share di condivisione facilitata



Disabilitazione NFC

È possibile disattivare permanentemente la funzione NFC in un dispositivo Belimo. La disattivazione NFC è irreversibile e non può più essere riattivata. Pertanto non è raccomandata.



Abilitazione Power over Ethernet (PoE)

Istruzioni passo passo su come abilitare il PoE (solo per i dispositivi Belimo che supportano il PoE).

Flussi di lavoro per gemelli digitali



Servizi Cloud

Abilita il caricamento e lo scaricamento dei dati da e verso il cloud o modifica la policy di aggiornamento del dispositivo.



Gestione proprietà digitale

Richiedi o trasferisci il gemello digitale del tuo dispositivo da/al tuo account Belimo cloud

* I dati disponibili, i flussi di lavoro, le azioni e lo stato di salute disponibili dipendono dal dispositivo Belimo collegato. Per informazioni dettagliate, consultare la scheda tecnica del dispositivo Belimo specifico.

Azioni *

Azioni specifiche possono essere effettuate a seconda del dispositivo collegato.



Reset delle configurazioni

Reset delle configurazioni al default di fabbrica.



Riavvio dispositivo

Il dispositivo si spegnerà e riavvierà.



Esportazione configurazione

La configurazione può essere esportata tramite diversi canali ad es. e-mail, messaggio ecc. .



Calibrazione attiva della portata VAV



Correzione della curva d'angolo



Richiesta di ottimizzazione Delta-T

* I dati disponibili, i flussi di lavoro, le azioni e lo stato di salute disponibili dipendono dal dispositivo Belimo collegato. Per informazioni dettagliate vedi la scheda tecnica sul tuo dispositivo Belimo specifico.

Informazioni generali

Trova informazioni specifiche sul sito e sul prodotto. Qui potrai trovare anche vari report.



Informazioni sul sito



Informazioni sul prodotto



Componenti del dispositivo



Report

Connessione Internet necessaria per creare o scaricare report

Salute *

Monitora i KPI di funzionamento del dispositivo con icone di facile lettura che ti forniranno direttamente lo stato di salute.



OK



Avviso, controllare la situazione

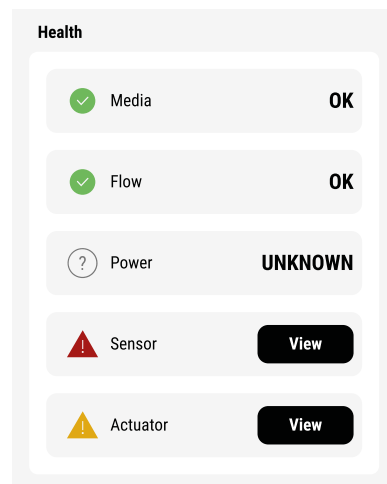


Non OK, azione richiesta



Parametri dati sconosciuti

* I dati disponibili, i flussi di lavoro, le azioni e lo stato di salute disponibili dipendono dal dispositivo Belimo collegato. Per informazioni dettagliate vedi la scheda tecnica sul tuo dispositivo Belimo specifico.

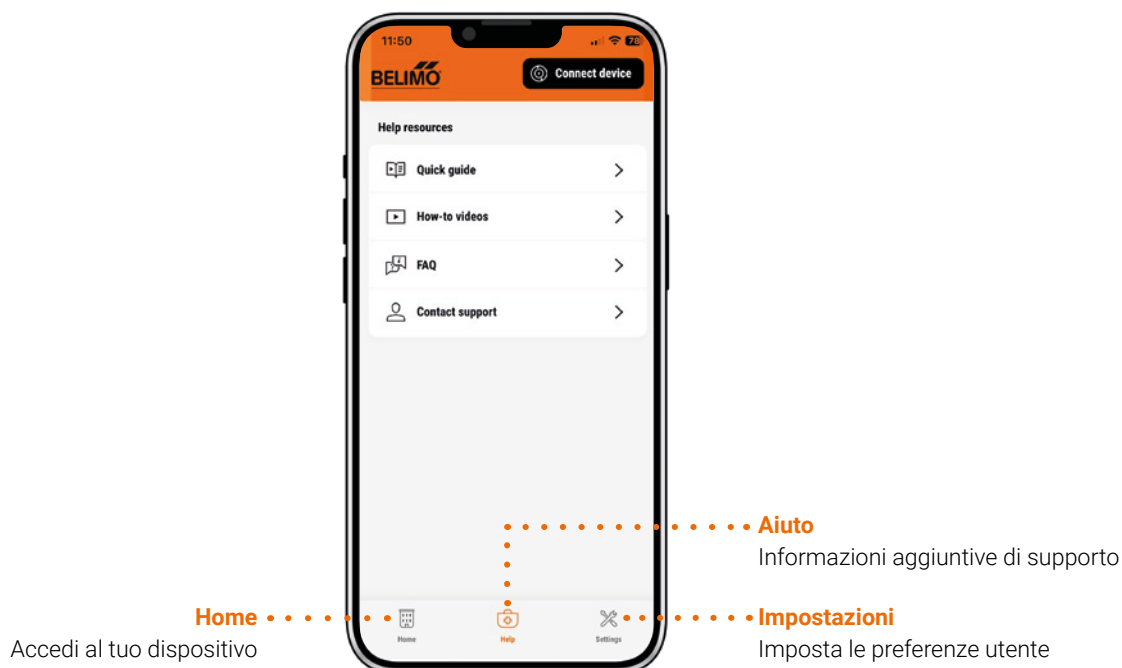


Aiuto

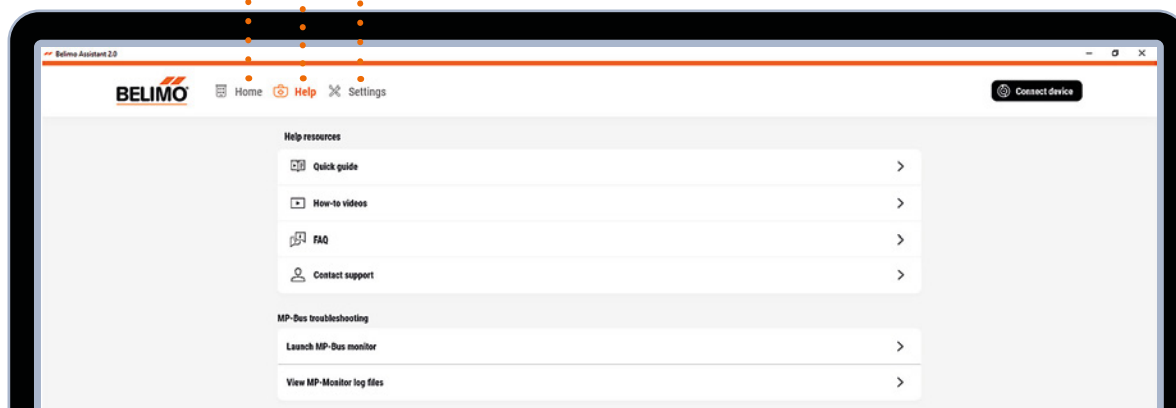


Aiuto

Nella scheda Aiuto si trovano i collegamenti per ottenere ulteriore assistenza, se necessaria: questa Guida rapida, diversi video di istruzioni per l'uso, le FAQ (domande frequenti) e le informazioni di contatto Belimo.



È possibile avviare il monitoraggio MP anche nell'ambiente PC.



Impostazioni



Impostazioni

Imposta le preferenze utente



Accesso / Registrazione



Accedere o registrarsi per accedere al proprio account Belimo Cloud e controllare altri dispositivi collegati.



Impostazioni account



Visibili quando è stato effettuato l'accesso a Belimo Cloud

Reports



Rapporti in uscita

1 Report



Visibili se una richiesta report MID è pendente a causa della connessione internet non disponibile.

Impostazioni convertitore



LINK.10



Visibile se un convertitore è in uso

Impostazioni generali



Lingua

Regolazione lingua in app
(EN/DE/FR/IT/ES/CN/RU)

English



Connessione Cloud

Sopprime il caricamento dei dati del dispositivo nel cloud.



Modalità Demo

Simulazione di vari dispositivi Belimo.

Spento



Se la modalità Demo è attiva, è visibile il tag blu "DEMO".

Unità

Selezione unità.



Volume

m³



Portata - aria

m³/h



Portata - Acqua

m³/h



Pressione

Pa



Temperatura

°C



Potenza

kW



Energia

kWh



Codici di rilascio

Con un codice di rilascio, è possibile rendere disponibili ulteriori funzionalità.



Aggiungi codice di rilascio dal file



Incolla codice di rilascio



Contratto di licenza con l'utente finale



Belimo Assistant 2

Versione: informazioni sulla versione

Tutto compreso.

Belimo è il leader di mercato mondiale nello sviluppo, produzione e vendita di dispositivi di campo per il controllo efficiente dal punto di vista energetico di sistemi di riscaldamento, ventilazione e condizionamento dell'aria. La nostra attività principale si concentra su attuatori per serrande, valvole di regolazione, sensori e contatori.

Concentrandoci costantemente sul valore per il cliente, forniamo più di semplici prodotti. Vi offriamo una gamma completa di prodotti, quali attuatori, valvole, sensori e contatori per la regolazione e il controllo di sistemi HVAC da un'unica fonte. Allo stesso tempo ci affidiamo alla testata qualità svizzera con una garanzia di cinque anni. Le nostre filiali, presenti in oltre 80 paesi in tutto il mondo, garantiscono tempi di consegna brevi e un servizio clienti completo per l'intera durata di vita del prodotto. Belimo include davvero tutto.

I "piccoli" dispositivi Belimo hanno un grande impatto su comfort, efficienza energetica, sicurezza, installazione e manutenzione.

In breve: Small devices, big impact.



5 anni di garanzia



Presenza mondiale



Una gamma prodotti completa



Qualità controllata



Consegne veloci



Supporto completo



BELIMO Italia S.r.l.

Via Zanica 19H, 24050 Grassobbio (BG), Italia
+39 035 5788700, info@belimo.it, www.belimo.com

BELIMO®